

## Návod na doplnění ID zaměstnání a OIČ z ePortálu ČSSZ do programu Ekonom-system

V personalistice programu Ekonom je od verze 2026/01 ze dne 3.3.2026 možnost zadávání údajů OIČ (Osobní identifikační číslo) a ID (Identifikátor zaměstnání). Obě tyto hodnoty jsou nezbytné pro zpracování JMZH a jsou k dispozici na ePortálu ČSSZ.

Personalistika

Osobní údaje | Mzdové údaje | Ostatní I | Ostatní II | Ostatní III | Dovolená

Osobní číslo	Příjmení	Jméno	Titul
20	Šťastná	Iva	

Osobní identifikační číslo	Evidenční číslo pojištění	Identifikátor zaměstnání

Postup importu OIČ a ID z ePortálu do Ekonomu:

- 1) Přihlásíme se na ePortál do služby „**Seznam zaměstnanců**“ a dáme „odeslat“.

[Pro zaměstnavatele | ePortál ČSSZ](#)

### Seznam zaměstnanců

Služba poskytuje informace o všech v registru ČSSZ evidovaných zaměstnáních Vašich zaměstnanců.

Vyhledávat je možné podle variabilních symbolů mzdových účtáren, ke kterým jste oprávněni získávat informace (disponujete příslušným zmocněním zaevidovaným ve Správě plných mocí).

**Položka „Pojistný vztah od“ se nezobrazuje, protože z důvodu technických omezení nebyla zobrazována vždy korektně a neměla by proto být porovnáвана s datem nástupu do zaměstnání evidovaným zaměstnavatelem.**

Variabilní symbol mzdové účtárny

7755131211

Vyhledávat i ukončené vztahy

Při vyhledávání i mezi ukončenými pojistnými vztahy lze vybrat pouze jednu účtárnu

Můžete vyhledat konkrétního zaměstnance nebo konkrétní pojistný vztah:

Rodné číslo

Příjmení

Jméno

ID zaměstnání

Můžete použít **zástupné znaky**

Můžete použít **zástupné znaky**

ZPĚT

ODESLAT

Tímto získáme seznam všech zaměstnanců evidovaných pod daným VS.

>	<input type="text"/>	Štelcová Leona	7755131211	-	1 - první pracovní poměr	<input type="checkbox"/>
>	<input type="text"/>	Topičová Alena	7755131211	-	T - první dohoda o provedení práce u téhož zaměstnavatele	<input type="checkbox"/>

K < **1** 2 > >|

10 ▾

ZPĚT

NÁHLED NA TISK

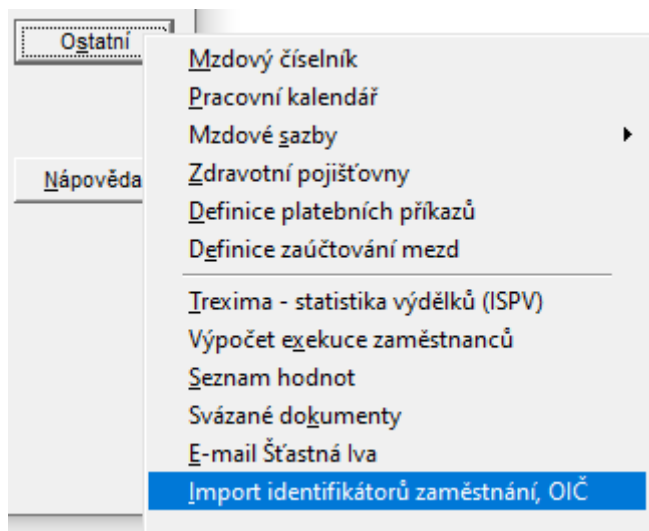
EXPORT CSV

EXPORT XML

Přes nabídku „export csv“ vyexportujeme datový soubor a ten si uložíme do vlastního PC.

## 2) Import do Ekonomu

Import provádíme v „Personalistice, Ostatní, Import identifikátorů zaměstnání, OIČ“.



Pro import si nejdeme soubor, který jsme si exportovali z ePortálu ČSSZ ve formátu .csv


Výběr importního souboru

Oblast hledání:

Název	Datum změny	Typ	Velikost
Dnes (1)			
Zamestnanci_25519590_2026-03-04_09-05-52.csv	04.03.2026 9:05	Textový soubor s ...	2 kB


Následně budou do personalistiky doplněny chybějící údaje ID a OIČ dle typu prac. poměru:

- a) pro Hlavní pracovní poměr

 Personalistika

Osobní údaje	Mzdové údaje	Ostatní I	Ostatní II	Ostatní III	Dovolená
Osobní číslo	Příjmení	Jméno	Titul		
20	Šťastná	Iva			
Osobní identifikační číslo	Evidenční číslo pojištěnce	Identifikátor zaměstnání			
166238		4002833713			

- b) tak pro DPP (v případě že používáte evidenci DPP na stejné kartě s HPP), pozn. OIČ je shodné jak pro DPP tak pro HPP.

 Personalistika

Osobní údaje	Mzdové údaje	Ostatní I	Ostatní II	Ostatní III	Dovolená	DPP	JMHZ
Parametry dohody o provedení práce při hlavním pracovním poměru							
Kód DPP							
T. první dohoda o provedení práce u téhož zaměstnavatele							
Datum nástupu	Datum skončení	Pohlaví	ZMR	Dovolená týdnů			
03.01.2025	..	Žena	Ne	4,00			
Identifikátor zaměstnání							
4003075501							

### Doporučení:

Pokud zaměstnanec ještě není evidován na **ePortalu ČSSZ**, nebude mít přidělené **OIC** ani **ID zaměstnání**. V takovém případě se tyto údaje při importu do programu EKONOM nedoplní.

### Servisní poznámka:

Soubor **.csv** doporučujeme importovat do programu EKONOM ve stejné podobě, v jaké byl exportován z ePortálu ČSSZ.

Pokud soubor otevřete a uložíte v programu **Excel**, může dojít ke změně formátu dat nebo oddělovačů. V takovém případě nemusí import do programu EKONOM proběhnout správně.