

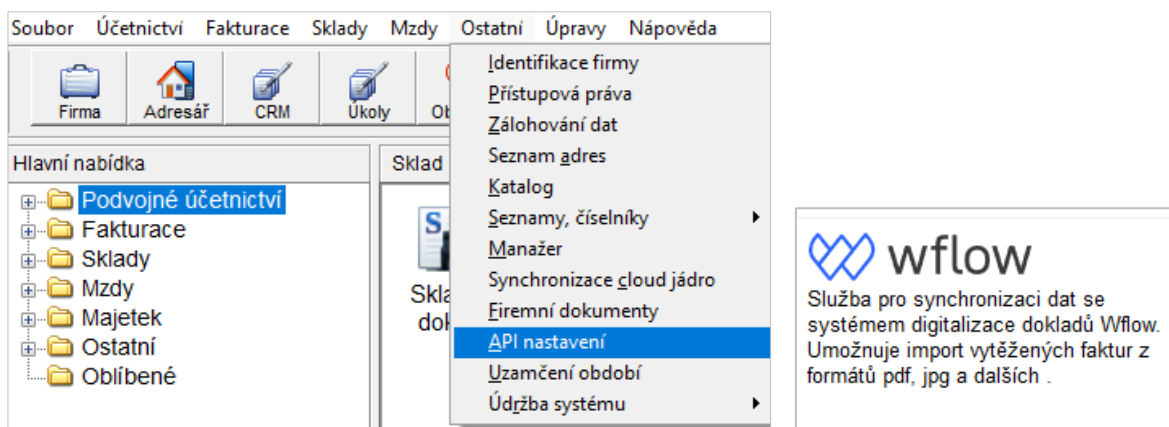
Návod pro:

- I. nastavení API propojení wflow s EKONOM System
- II. popis práce s wflow v EKONOM System

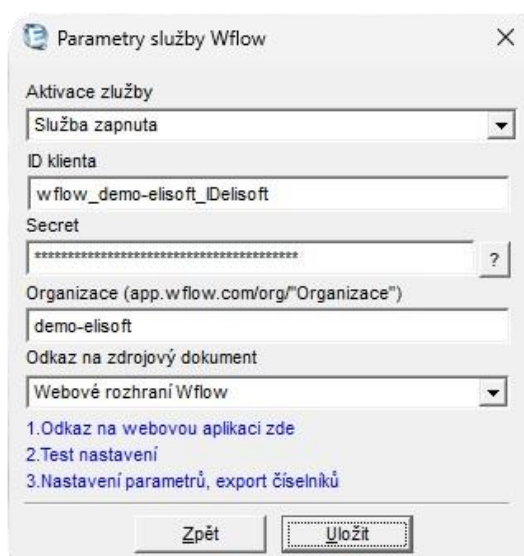
wflow je cloudové řešení pro zpracování vytěžených faktur včetně mobilní aplikace na schvalování a nahrávání dokladů, které Vám zjednoduší sběr a oběh dokladů, jejich schválení, zaúčtování a archivaci, zpracování pro přenos do účetního systému. Součástí je také nákupní proces včetně objednávek.

I. API nastavení wflow v EKONOM System

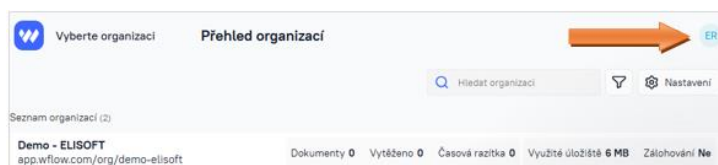
- a) Nastavení provedete v programu EKONOM prostřednictvím volby „Ostatní/API nastavení“ klikem na ikonu wflow.



- b) V okně „Parametry služby wflow“ aktivujte službu v prvním řádku „Aktivace služby“ – **Služba zapnuta**. Pokračujte klikem na „[Odkaz na webovou aplikaci](#)“, kde získáte přihlašovací údaje k API službě: ID klienta, secret (heslo) a název organizace pro její použití.



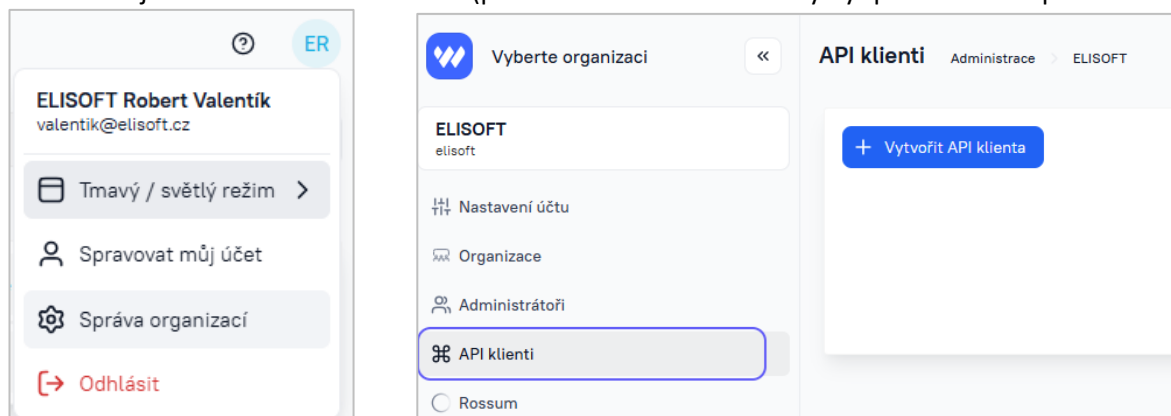
Tyto údaje naleznete v aplikaci wflow klikem na ikonu uživatele **v pravém horním rohu** rozhraní, volba správa organizací, **Vytvořit API klienta**.



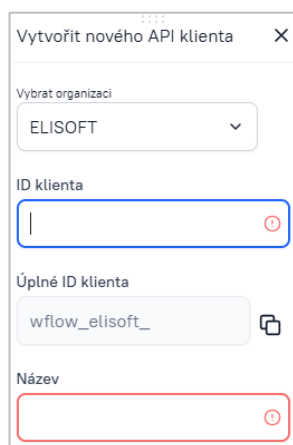
Odkaz na zdrojový dokument

- **Webové rozhraní Wflow** – náhled dokumentu lze zobrazit pouze na webu wflow, kde je uložen.

- **Stážení kopie dokumentu** – náhled dokumentu lze zobrazit jak na webu wflow, tak v EKONOMu, kde je dokument rovněž uložen (pro zobrazení tak není nutný být přihlášen do aplikace).

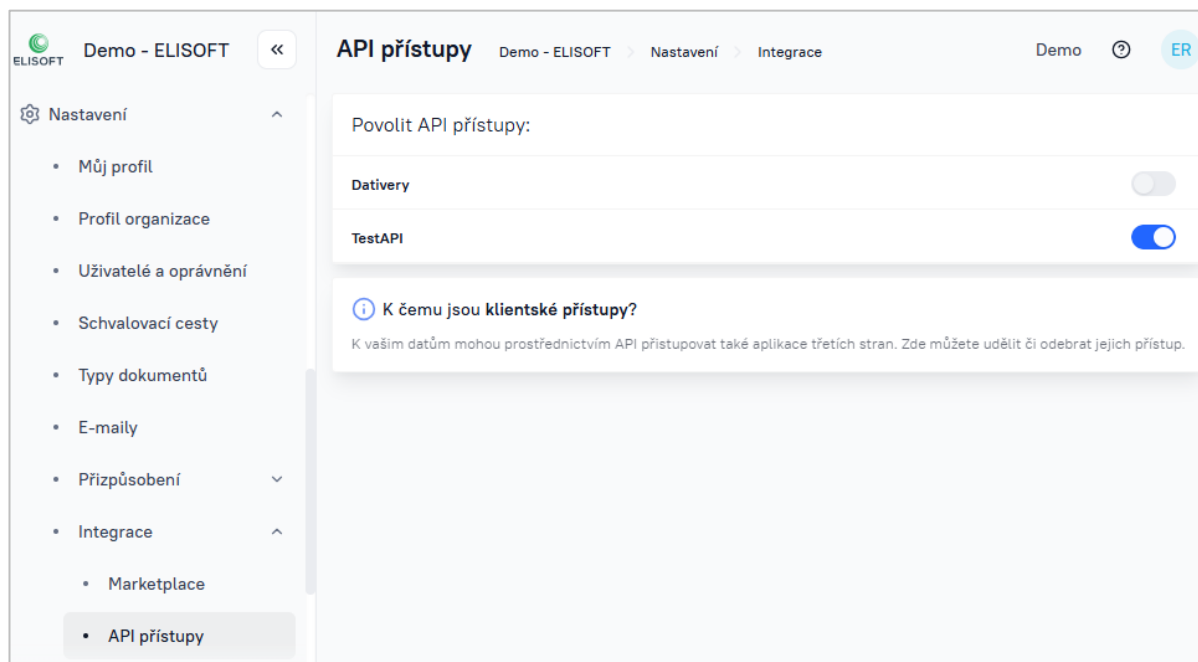


- c) K Vytvoření nového API klienta vyplňte **ID klienta** (můžete si zvolit libovolný název) a **Název** (opět si můžete si zvolit libovolný název). Po uložení se Vám zobrazí nové vygenerované **ID klienta** a **Secret**, který si zkopírujete a uložíte do EKONOMu.



Zkopírujte: **ID klienta** a **Secret**, do pole **Organizace** vepíšete název uvedený mezi podlomítky z ID klienta. Např. dle obrázku výše to bude název: **elisoftsro**

- d) Ve webové aplikaci wflow v „**Nastavení, Integrace, API přístupy**“ **povolte API**.



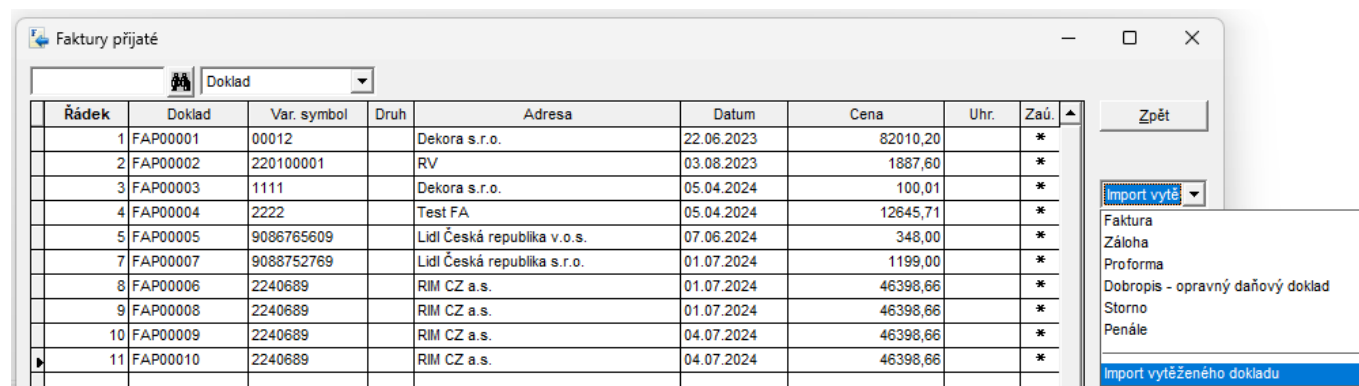
e) Po aktivaci služby a zadání získaných parametrů provedte kontrolu klikem na **2. Test nastavení**

f) Pomocí odkazu **3. Nastavení parametrů, export číselníků** provedete export číselníku z EKONOMu do wflow

Export číselníků z EKONOMu do wflow

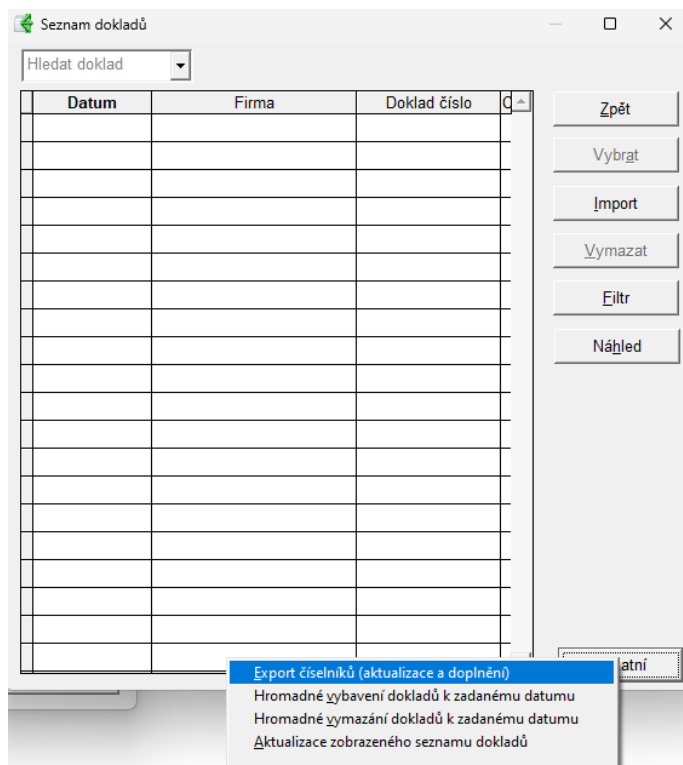
Export číselníků lze tedy provést přímo v API nastavení dle výše uvedeného bodu f)

Alternativně můžete export provést později i ve fakturách (přijatých, vystavených) volbou **Import vytěženého dokladu** (viz obrázek níže)



Řádek	Doklad	Var. symbol	Druh	Adresa	Datum	Cena	Uhr.	Zaú.
1	FAP00001	00012		Dekora s.r.o.	22.06.2023	82010,20		*
2	FAP00002	220100001		RV	03.08.2023	1887,60		*
3	FAP00003	1111		Dekora s.r.o.	05.04.2024	100,01		*
4	FAP00004	2222		Test FA	05.04.2024	12645,71		*
5	FAP00005	9086765609		Lidl Česká republika v.o.s.	07.06.2024	348,00		*
7	FAP00007	9088752769		Lidl Česká republika s.r.o.	01.07.2024	1199,00		*
8	FAP00006	2240689		RIM CZ a.s.	01.07.2024	46398,66		*
9	FAP00008	2240689		RIM CZ a.s.	01.07.2024	46398,66		*
10	FAP00009	2240689		RIM CZ a.s.	04.07.2024	46398,66		*
11	FAP00010	2240689		RIM CZ a.s.	04.07.2024	46398,66		*

Dále pokračujete na tlačítko „Ostatní“, kde máte možnost **aktualizovat a doplnit číselníky středisek, zakázek, činností, způsobů platby, členění DPH, předkontací a protiúčtů** (údaje zadané ručně do číselníků v aplikaci wflow zůstanou zachovány).

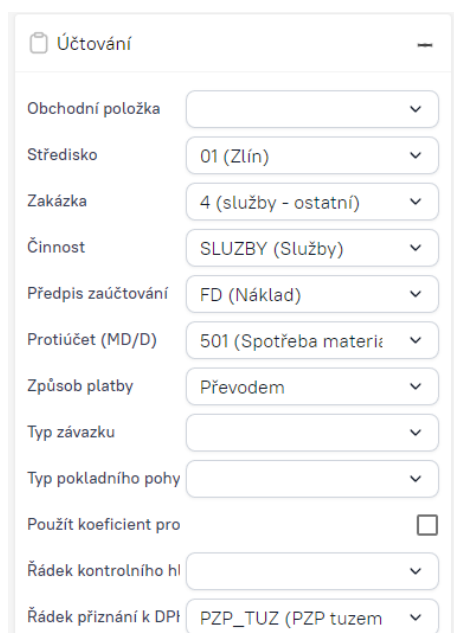


Importované číselníky se vám následně nabízejí přímo v aplikaci wflow.

V aplikaci wflow

v **aplikaci wflow** máte možnost přejít do „Nastavení/číselníky“, kde najdete správu číselníků (editaci). Samotné využití číselníku nastavíte v „Nastavení/Typy dokumentů“.

Kliknete na volbu Faktura a do sekce „Doklad“ klikem na plus přidáte nové pole/číselník.

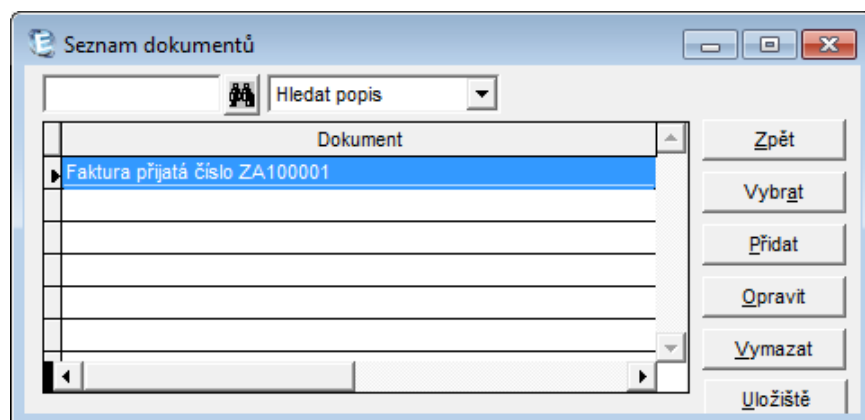


Možnost nastavení „volitelná pole“ v aplikaci wflow

Pokud v programu wflow doplníte ve volbě „**Nastavení, přizpůsobení, volitelná pole**“ nové položky, jejich obsah se přenesou v programu EKONOM do pole „poznámka“ v seznamu importovaných dokladů připravených ke zpracování.

Dále již pokračujete standardním způsobem zadání nové faktury do programu EKONOM.

Po doplnění chybějících údajů a uložení faktury jsou zpětně do aplikace wflow odeslány interní údaje nového dokladu v programu EKONOM (pořadové číslo faktury atd.) Do svázaných dokumentů ke zpracované faktuře je doplněn odkaz na zdrojový dokument v aplikaci wflow.



Tlačítkem „Vybrat“ máte možnost jednoduše zobrazit zdrojový dokument pro kontrolu zpracovaných údajů.

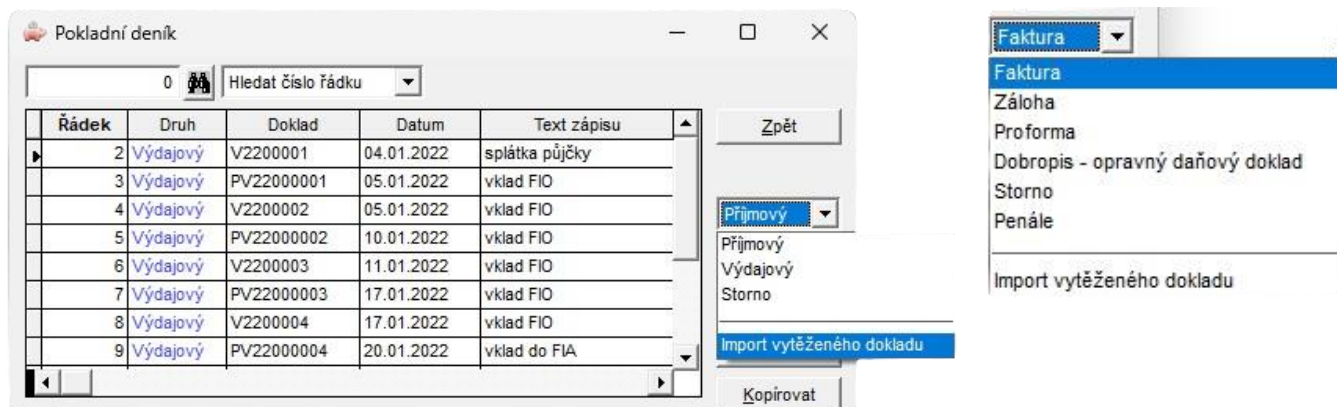
II. popis práce s wflow v EKONOM System

Přenos vytěžených dokumentů z wflow do EKONOM System

- ✓ Faktury přijaté
- ✓ Faktury vystavené
- ✓ Příjmové pokladní doklady
- ✓ Výdajové pokladní doklady

Po zpracování dokumentu v aplikaci wflow, tzn. vytěžení a označení dokumentu ve wflow jako export do ERP, je vše připraveno ke zpracování v systému EKONOM.

Nyní můžete v EKONOM System ve fakturách, pokladních dokladech použít novou volbu „**Import vytěženého dokladu**“

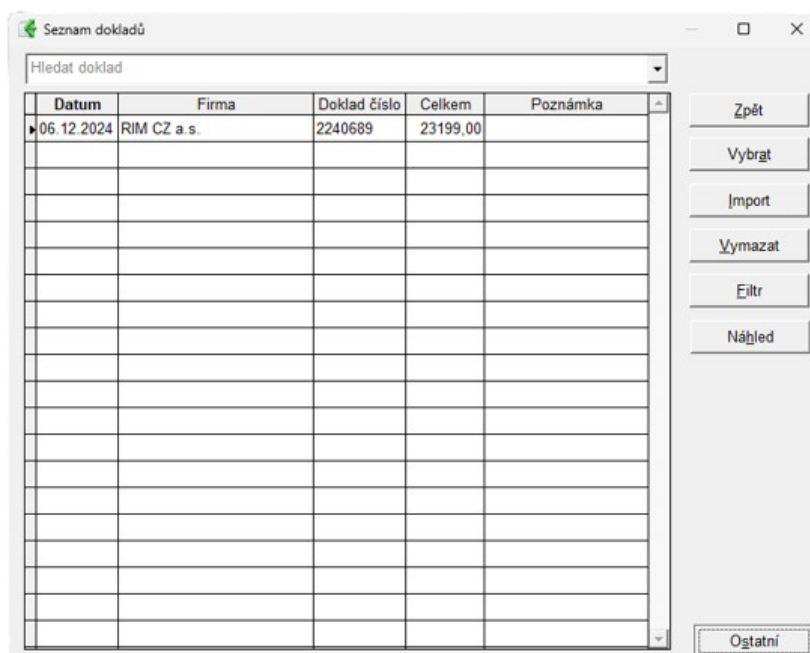


Klikem na tuto volbu zobrazíte seznam naimportovaných dokladů, které jsou připraveny ke zpracování v programu EKONOM.

Aktualizaci seznamu dokladů z wflow provedete tlačítkem „Import“

V seznamu jsou zobrazeny základní údaje z výtěženého dokumentu, jako datum vystavení, název organizace, číslo dokladu a celková částka.

Po uložení dokladu dojde k zpětné synchronizaci hodnot na API a do svázaných dokumentů je doplněn link na zdrojový dokument.



Tlačítkem „Vybrat“ přenesete výtěžené údaje do faktur v EKONOMu.

Dále již pokračujete standardním způsobem přidání nové faktury do programu Ekonom. Po doplnění chybějících údajů a uložení faktury jsou zpětně do aplikace Wflow odeslány interní údaje nového dokladu v programu Ekonom (pořadové číslo faktury, poznámku, aj.)

Přijátá faktura

Hlavní údaje | Ostatní | Texty | Odpočet záloh

Doklad: FAP00010 Popis: _____
 Datum přijetí: 04.07.2024 Splatnost: 26.06.2024 Odpoč.DPH: 04.07.2024

Specifikace: _____ Dodavatel: _____

Konstantní: _____ IČ: 44117353/ A
 Specifický: _____ Firma: RIM CZ a.s.
 Variabilní: 2240689 Dr. E. Beneše 1015
 Způsob úhr.: Příkaz k úhradě
 Členění DPH: PZP_TUZ 007 65 Otrokovice
 Předkontace: _____ DIČ: CZ44117353 ?
 Datum zaúčt.: 04.07.2024 Koefficient ceny: 1,0000 (výchozí)

	Cena bez DPH	DPH	Cena s DPH	Odpočtená záloha
Sazba 21%	38346,00	8052,66	46398,66	0,00
Sazba 12%	0,00	0,00	0,00	
Sazba 0%	0,00	Ostatní	-0,34	
			Cena celkem	46398,66

Zaokrouhlení: 0,34

Evidenční číslo: _____ DPPD Dodavatel: 12.06.2024
 Kontr.hlášení: 2240689 Středisko: _____ Zakázka: _____ Činnost: _____

KH Doplnující Dokumenty

a) Do svázaných dokumentů ke zpracované faktuře je doplněn odkaz na zdrojový dokument v aplikaci wflow.

Seznam dokumentů

Hledat popis

Dokument
Faktura přijatá číslo FAP00010

Zpět Vybrat Přidat Opravit Vymazat Uložitě

Nápověda

Zaokrouhlení: 0,34

KH Doplnující Dokumenty

- b) Stejným způsobem lze **importovat pokladní doklady**.
 Nad tlačítkem přidat je k dispozici volba „Import vytěženého dokladu“.



Řádek	Druh	Doklad	Datum	Text zápisu	Adresa
2	Výdajový	V2200001	04.01.2022	splátka půjčky	
3	Výdajový	PV22000001	05.01.2022	vkład FIO	
4	Výdajový	V2200002	05.01.2022	vkład FIO	
5	Výdajový	PV22000002	10.01.2022	vkład FIO	
6	Výdajový	V2200003	11.01.2022	vkład FIO	
7	Výdajový	PV22000003	17.01.2022	vkład FIO	
8	Výdajový	V2200004	17.01.2022	vkład FIO	
9	Výdajový	PV22000004	20.01.2022	vkład do FIA	
10	Výdajový	V2200005	20.01.2022	vkład FIO	
11	Výdajový	PV22000005	25.01.2022	vkład FIO	
12	Výdajový	V2200006	25.01.2022	vkład FIO	